

令和 2 年度

嬉野市歳入歳出決算書

附属書類

歳入歳出決算事項別明細書

実質収支に関する調書

財産に関する調書

定額の資金を運用するための
基金の運用状況調書

目 次

1	令和2年度嬉野市一般会計歳入歳出決算書	1
2	令和2年度嬉野市国民健康保険特別会計歳入歳出決算書	9
3	令和2年度嬉野市後期高齢者医療特別会計歳入歳出決算書	13
4	令和2年度嬉野市農業集落排水特別会計歳入歳出決算書	17
5	令和2年度嬉野都市計画下水道事業 嬉野市公共下水道事業費特別会計歳入歳出決算書	21
6	令和2年度嬉野市浄化槽特別会計歳入歳出決算書	25
7	令和2年度嬉野市嬉野都市計画事業 嬉野第七土地区画整理事業費特別会計歳入歳出決算書	29
8	令和2年度嬉野市嬉野都市計画事業 嬉野第八土地区画整理事業費特別会計歳入歳出決算書	33
9	令和2年度嬉野市嬉野都市計画事業 嬉野温泉駅周辺土地区画整理事業費特別会計歳入歳出決算書	37
	(附属書類)	
I	一般会計	
(1)	令和2年度嬉野市一般会計歳入歳出決算事項別明細書	41
(2)	実質収支に関する調書	215
II	特別会計	
1	国民健康保険	
(1)	令和2年度嬉野市国民健康保険特別会計歳入歳出決算事項別明細書	217
(2)	実質収支に関する調書	231

2	後期高齢者医療	
	(1) 令和2年度嬉野市後期高齢者医療特別会計歳入歳出決算事項別明細書	233
	(2) 実質収支に関する調書	239
3	農業集落排水	
	(1) 令和2年度嬉野市農業集落排水特別会計歳入歳出決算事項別明細書	241
	(2) 実質収支に関する調書	246
4	公共下水道事業費	
	(1) 令和2年度嬉野都市計画下水道事業	
	嬉野市公共下水道事業費特別会計歳入歳出決算事項別明細書	247
	(2) 実質収支に関する調書	253
5	浄化槽	
	(1) 令和2年度嬉野市浄化槽特別会計歳入歳出決算事項別明細書	255
	(2) 実質収支に関する調書	260
6	第七土地区画整理事業費	
	(1) 令和2年度嬉野市嬉野都市計画事業	
	嬉野第七土地区画整理事業費特別会計歳入歳出決算事項別明細書	261
	(2) 実質収支に関する調書	265
7	第八土地区画整理事業費	
	(1) 令和2年度嬉野市嬉野都市計画事業	
	嬉野第八土地区画整理事業費特別会計歳入歳出決算事項別明細書	267
	(2) 実質収支に関する調書	271
8	嬉野温泉駅周辺土地区画整理事業費	
	(1) 令和2年度嬉野市嬉野都市計画事業	
	嬉野温泉駅周辺土地区画整理事業費特別会計歳入歳出決算事項別明細書	273


	(2) 実質収支に関する調書	277
Ⅲ	財産に関する調書	279
Ⅳ	定額の資金を運用するための基金の運用状況調書	295



議案第 号

令和 2 年度

嬉野市一般会計歳入歳出決算書



総 括 表

(単位：円、%)

款	科 目	収 入 済 額	歳入合計に 対する比率	款	科 目	支 出 済 額	歳出合計に 対する比率
1	市 税	2,582,343,338	11.6	1	議 会 費	145,283,778	0.7
2	地 方 譲 与 税	118,060,000	0.5	2	総 務 費	8,043,293,265	37.4
3	利 子 割 交 付 金	2,404,000	0.0	3	民 生 費	5,413,321,595	25.1
4	配 当 割 交 付 金	6,191,000	0.0	4	衛 生 費	1,091,128,400	5.1
5	株式等譲渡所得割 交付金	7,043,000	0.0	5	労 働 費	10,261,300	0.1
6	法人事業税 交付金	5,519,000	0.0	6	農 林 水 産 業 費	891,604,955	4.1
7	地方消費税 交付金	568,650,000	2.6	7	商 工 費	695,477,917	3.2
8	環境性能 交付金	8,768,562	0.0	8	土 木 費	2,052,442,036	9.5
9	国有提供施設等所在 市町村助成交付金	300,000	0.0	9	消 防 費	518,479,542	2.4
10	地方特例交付金	20,029,000	0.1	10	教 育 費	1,217,578,967	5.7
11	地 方 交 付 税	4,835,046,000	21.7	11	災 害 復 旧 費	95,044,313	0.4
12	交通安全対策 特別交付金	3,299,000	0.0	12	公 債 費	1,360,307,074	6.3
13	分担金及び 負担金	96,256,575	0.4	13	予 備 費	0	0.0
14	使用料及び 手数料	236,245,347	1.1				
15	国 庫 支 出 金	5,451,965,425	24.4				
16	県 支 出 金	1,194,158,710	5.4				
17	財 産 収 入	29,639,548	0.1				
18	寄 附 金	3,262,204,600	14.6				
19	繰 入 金	1,960,332,000	8.9				
20	繰 越 金	585,693,468	2.6				
21	諸 収 入	488,446,319	2.2				
22	市 債	848,209,000	3.8				
歳 入 合 計		22,310,803,892	100.0	歳 出 合 計		21,534,223,142	100.0

歳入

(単位：円)

款	項	予算現額	調定額	収入済額	不納欠損額	収入未済額	予算現額と収入済額との比較
1 市 税		2,525,081,000	2,862,346,467	2,582,343,338	18,319,516	261,683,613	57,262,338
	1 市 民 税	1,034,903,000	1,110,361,206	1,062,562,458	5,410,123	42,388,625	27,659,458
	2 固 定 資 産 税	1,175,627,000	1,425,150,882	1,201,111,137	12,200,793	211,838,952	25,484,137
	3 軽 自 動 車 税	106,018,000	115,508,369	107,343,733	708,600	7,456,036	1,325,733
	4 市 町 村 た ば こ 税	172,983,000	172,968,110	172,968,110	0	0	△14,890
	5 入 湯 税	35,550,000	38,357,900	38,357,900	0	0	2,807,900
2 地 方 譲 与 税		111,400,000	118,060,000	118,060,000	0	0	6,660,000
	1 地 方 揮 発 油 譲 与 税	25,000,000	25,996,000	25,996,000	0	0	996,000
	2 自 動 車 重 量 譲 与 税	70,000,000	75,636,000	75,636,000	0	0	5,636,000
	3 森 林 環 境 譲 与 税	16,400,000	16,428,000	16,428,000	0	0	28,000
3 利 子 割 交 付 金		2,000,000	2,404,000	2,404,000	0	0	404,000
	1 利 子 割 交 付 金	2,000,000	2,404,000	2,404,000	0	0	404,000
4 配 当 割 交 付 金		5,000,000	6,191,000	6,191,000	0	0	1,191,000
	1 配 当 割 交 付 金	5,000,000	6,191,000	6,191,000	0	0	1,191,000
5 株 式 等 譲 渡 所 得 割 交 付 金		3,000,000	7,043,000	7,043,000	0	0	4,043,000
	1 株 式 等 譲 渡 所 得 割 交 付 金	3,000,000	7,043,000	7,043,000	0	0	4,043,000
6 法 人 事 業 税 交 付 金		4,000,000	5,519,000	5,519,000	0	0	1,519,000
	1 法 人 事 業 税 交 付 金	4,000,000	5,519,000	5,519,000	0	0	1,519,000
7 地 方 消 費 税 交 付 金		568,650,000	568,650,000	568,650,000	0	0	0

歳入

(単位：円)

款	項	予算現額	調定額	収入済額	不納欠損額	収入未済額	予算現額と収入済額との比較
	1 地方消費税交付金	568,650,000	568,650,000	568,650,000	0	0	0
8 環境性能割交付金		9,000,000	8,768,562	8,768,562	0	0	△231,438
	1 環境性能割交付金	9,000,000	8,768,562	8,768,562	0	0	△231,438
9 国有提供施設等所在市町村助成交付金		300,000	300,000	300,000	0	0	0
	1 国有提供施設等所在市町村助成交付金	300,000	300,000	300,000	0	0	0
10 地方特例交付金		21,029,000	20,029,000	20,029,000	0	0	△1,000,000
	1 地方特例交付金	21,029,000	20,029,000	20,029,000	0	0	△1,000,000
11 地方交付税		4,742,820,000	4,835,046,000	4,835,046,000	0	0	92,226,000
	1 地方交付税	4,742,820,000	4,835,046,000	4,835,046,000	0	0	92,226,000
12 交通安全対策特別交付金		3,100,000	3,299,000	3,299,000	0	0	199,000
	1 交通安全対策特別交付金	3,100,000	3,299,000	3,299,000	0	0	199,000
13 分担金及び負担金		98,204,000	97,502,801	96,256,575	386,454	859,772	△1,947,425
	1 分担金	10,658,000	7,748,894	7,463,440	285,454	0	△3,194,560
	2 負担金	87,546,000	89,753,907	88,793,135	101,000	859,772	1,247,135
14 使用料及び手数料		240,624,000	239,156,123	236,245,347	203,876	2,706,900	△4,378,653
	1 使用料	41,186,000	42,323,788	41,030,562	12,666	1,280,560	△155,438
	2 手数料	199,438,000	196,832,335	195,214,785	191,210	1,426,340	△4,223,215
15 国庫支出金		5,786,024,000	5,451,965,425	5,451,965,425	0	0	△334,058,575
	1 国庫負担金	1,787,484,000	1,770,005,446	1,770,005,446	0	0	△17,478,554

歳入

(単位：円)

款	項	予算現額	調定額	収入済額	不納欠損額	収入未済額	予算現額と収入済額との比較
	2 国庫補助金	3,993,135,000	3,672,766,777	3,672,766,777	0	0	△320,368,223
	3 委託金	5,405,000	9,193,202	9,193,202	0	0	3,788,202
16 県支出金		1,597,825,000	1,194,158,710	1,194,158,710	0	0	△403,666,290
	1 県負担金	754,723,000	751,900,456	751,900,456	0	0	△2,822,544
	2 県補助金	789,816,000	388,181,616	388,181,616	0	0	△401,634,384
	3 委託金	53,286,000	54,076,638	54,076,638	0	0	790,638
17 財産収入		25,387,000	29,639,548	29,639,548	0	0	4,252,548
	1 財産運用収入	25,175,000	24,394,680	24,394,680	0	0	△780,320
	2 財産売却収入	212,000	5,244,868	5,244,868	0	0	5,032,868
18 寄附金		3,356,000,000	3,262,204,600	3,262,204,600	0	0	△93,795,400
	1 寄附金	3,356,000,000	3,262,204,600	3,262,204,600	0	0	△93,795,400
19 繰入金		1,960,701,000	1,960,332,000	1,960,332,000	0	0	△369,000
	1 特別会計繰入金	47,804,000	47,687,000	47,687,000	0	0	△117,000
	2 基金繰入金	1,912,897,000	1,912,645,000	1,912,645,000	0	0	△252,000
20 繰越金		585,692,540	585,693,468	585,693,468	0	0	928
	1 繰越金	585,692,540	585,693,468	585,693,468	0	0	928
21 諸収入		489,091,000	499,224,936	488,446,319	240,000	10,538,617	△644,681
	1 延滞金、加算金及び過料	2,600,000	3,412,648	3,412,648	0	0	812,648
	2 市預金利子	85,000	157,600	157,600	0	0	72,600
	3 貸付金元利収入	224,000,000	228,742,525	223,736,325	0	5,006,200	△263,675

歳入

(単位：円)

款	項	予算現額	調定額	収入済額	不納欠損額	収入未済額	予算現額と収入済額との比較
	4 受託事業収入	576,000	585,800	585,800	0	0	9,800
	5 雑入	261,830,000	266,326,363	260,553,946	240,000	5,532,417	△1,276,054
22 市	債	1,063,049,000	848,209,000	848,209,000	0	0	△214,840,000
	1 市債	1,063,049,000	848,209,000	848,209,000	0	0	△214,840,000
歳入合計		23,197,977,540	22,605,742,640	22,310,803,892	19,149,846	275,788,902	△887,173,648

歳 出

(単位：円)

款	項	予 算 現 額	支 出 済 額	翌年度繰越額	不 用 額	予算現額と支出 済額との比較
1 議 会 費		148,625,000	145,283,778	0	3,341,222	3,341,222
	1 議 会 費	148,625,000	145,283,778	0	3,341,222	3,341,222
2 総 務 費		8,288,814,540	8,043,293,265	84,698,740	160,822,535	245,521,275
	1 総 務 管 理 費	7,974,665,540	7,749,533,454	76,338,740	148,793,346	225,132,086
	2 徴 税 費	178,348,000	169,844,335	0	8,503,665	8,503,665
	3 戸 籍 住 民 基 本 台 帳 費	91,297,000	79,895,299	8,360,000	3,041,701	11,401,701
	4 選 挙 費	6,701,000	6,522,433	0	178,567	178,567
	5 統 計 調 査 費	20,661,000	20,573,338	0	87,662	87,662
	6 監 査 委 員 費	17,142,000	16,924,406	0	217,594	217,594
3 民 生 費		5,618,205,000	5,413,321,595	6,302,000	198,581,405	204,883,405
	1 社 会 福 祉 費	2,723,172,000	2,679,185,617	0	43,986,383	43,986,383
	2 児 童 福 祉 費	2,261,573,000	2,189,871,799	6,302,000	65,399,201	71,701,201
	3 生 活 保 護 費	633,460,000	544,264,179	0	89,195,821	89,195,821
4 衛 生 費		1,182,555,700	1,091,128,400	62,228,000	29,199,300	91,427,300
	1 保 健 衛 生 費	414,752,700	333,619,487	62,228,000	18,905,213	81,133,213
	2 清 掃 費	746,986,000	736,691,913	0	10,294,087	10,294,087
	3 上 水 道 費	20,817,000	20,817,000	0	0	0
5 労 働 費		10,262,000	10,261,300	0	700	700
	1 労 働 諸 費	10,262,000	10,261,300	0	700	700
6 農 林 水 産 業 費		1,285,929,000	891,604,955	361,748,000	32,576,045	394,324,045

歳出

(単位：円)

款	項	予算現額	支出済額	翌年度繰越額	不用額	予算現額と支出済額との比較
	1 農業費	1,203,434,000	826,313,468	353,348,000	23,772,532	377,120,532
	2 林業費	82,345,000	65,141,487	8,400,000	8,803,513	17,203,513
	3 水産業費	150,000	150,000	0	0	0
7 商工費		753,625,000	695,477,917	15,015,000	43,132,083	58,147,083
	1 商工費	753,625,000	695,477,917	15,015,000	43,132,083	58,147,083
8 土木費		2,286,178,000	2,052,442,036	167,087,000	66,648,964	233,735,964
	1 土木管理費	57,470,000	56,640,110	0	829,890	829,890
	2 道路橋りょう費	743,972,000	706,571,637	24,650,000	12,750,363	37,400,363
	3 河川費	7,428,000	7,079,034	0	348,966	348,966
	4 都市計画費	1,304,725,000	1,111,115,183	142,437,000	51,172,817	193,609,817
	5 住宅費	7,409,000	7,212,356	0	196,644	196,644
	6 新幹線費	165,174,000	163,823,716	0	1,350,284	1,350,284
9 消防費		552,423,980	518,479,542	14,740,000	19,204,438	33,944,438
	1 消防費	552,423,980	518,479,542	14,740,000	19,204,438	33,944,438
10 教育費		1,428,427,743	1,217,578,967	153,189,000	57,659,776	210,848,776
	1 教育総務費	306,837,000	300,679,305	0	6,157,695	6,157,695
	2 小学校費	385,305,943	255,602,164	119,865,000	9,838,779	129,703,779
	3 中学校費	221,354,000	178,188,618	33,324,000	9,841,382	43,165,382
	4 社会教育費	306,008,800	292,753,229	0	13,255,571	13,255,571
	5 保健体育費	208,922,000	190,355,651	0	18,566,349	18,566,349
11 災害復旧費		273,073,000	95,044,313	172,595,000	5,433,687	178,028,687

歳出

(単位：円)

款	項	予算現額	支出済額	翌年度繰越額	不用額	予算現額と支出済額との比較
	1 農林水産施設災害復旧費	193,827,000	48,081,007	141,595,000	4,150,993	145,745,993
	2 公共土木施設災害復旧費	79,246,000	46,963,306	31,000,000	1,282,694	32,282,694
12 公債費		1,361,049,000	1,360,307,074	0	741,926	741,926
	1 公債費	1,361,049,000	1,360,307,074	0	741,926	741,926
13 予備費		8,809,577	0	0	8,809,577	8,809,577
	1 予備費	8,809,577	0	0	8,809,577	8,809,577
歳出合計		23,197,977,540	21,534,223,142	1,037,602,740	626,151,658	1,663,754,398

歳入歳出差引残額 776,580,750円

令和 3 年 月 日 提出

嬉野市長 村上大祐

議案第

号

令和 2 年度

嬉野市国民健康保険
特別会計歳入歳出決算書



総 括 表

(単位: 円、%)

款	科 目	収 入 済 額	歳入合計に 対する比率	款	科 目	支 出 済 額	歳出合計に 対する比率
1	国民健康保険税	624,845,274	17.8	1	総 務 費	57,423,027	1.7
2	使用料及び 手数料	193,200	0.0	2	保 険 給 付 費	2,384,114,314	69.8
3	国庫支出金	11,669,000	0.3	3	国民健康保険事業費 納付金	886,566,407	25.9
4	県 支 出 金	2,526,830,000	71.9	4	保 健 事 業 費	31,705,111	0.9
5	財 産 収 入	46,051	0.0	5	基 金 積 立 金	52,012,981	1.5
6	繰 入 金	291,503,163	8.3	6	共 同 事 業 抛 出 金	480	0.0
7	繰 越 金	28,552,176	0.8	7	公 債 費	0	0.0
8	諸 収 入	30,995,922	0.9	8	諸 支 出 金	5,683,200	0.2
				9	予 備 費	0	0.0
歳 入 合 計		3,514,634,786	100.0	歳 出 合 計		3,417,506,420	100.0

歳入

(単位：円)

款	項	予算現額	調定額	収入済額	不納欠損額	収入未済額	予算現額と収入済額との比較
1 国民健康保険税		572,486,000	789,018,879	624,845,274	22,411,497	141,762,108	52,359,274
	1 国民健康保険税	572,486,000	789,018,879	624,845,274	22,411,497	141,762,108	52,359,274
2 使用料及び手数料		200,000	193,200	193,200	0	0	△6,800
	1 手数料	200,000	193,200	193,200	0	0	△6,800
3 国庫支出金		12,001,000	11,669,000	11,669,000	0	0	△332,000
	1 国庫補助金	12,001,000	11,669,000	11,669,000	0	0	△332,000
4 県支出金		2,699,213,000	2,526,830,000	2,526,830,000	0	0	△172,383,000
	1 県補助金	2,699,213,000	2,526,830,000	2,526,830,000	0	0	△172,383,000
5 財産収入		101,000	46,051	46,051	0	0	△54,949
	1 財産運用収入	101,000	46,051	46,051	0	0	△54,949
6 繰入金		291,504,000	291,503,163	291,503,163	0	0	△837
	1 他会計繰入金	291,504,000	291,503,163	291,503,163	0	0	△837
7 繰越金		28,552,000	28,552,176	28,552,176	0	0	176
	1 繰越金	28,552,000	28,552,176	28,552,176	0	0	176
8 諸収入		30,193,000	30,995,922	30,995,922	0	0	802,922
	1 延滞金、加算金及び過料	2,001,000	5,008,646	5,008,646	0	0	3,007,646
	2 雑収入	28,192,000	25,987,276	25,987,276	0	0	△2,204,724
歳入合計		3,634,250,000	3,678,808,391	3,514,634,786	22,411,497	141,762,108	△119,615,214

歳 出

(単位：円)

款	項	予 算 現 額	支 出 済 額	翌年度繰越額	不 用 額	予算現額と支出 済額との比較
1 総 務 費		60,237,000	57,423,927	0	2,813,073	2,813,073
	1 総 務 管 理 費	56,017,000	53,631,237	0	2,385,763	2,385,763
	2 徴 税 費	1,357,000	1,301,512	0	55,488	55,488
	3 医療費適正化特別対策事業費	2,863,000	2,491,178	0	371,822	371,822
2 保 險 給 付 費		2,582,110,000	2,384,114,314	0	197,995,686	197,995,686
	1 療 養 諸 費	2,214,700,000	2,058,820,790	0	155,879,210	155,879,210
	2 高 額 療 養 費	354,939,000	317,369,954	0	37,569,046	37,569,046
	3 移 送 費	2,000	0	0	2,000	2,000
	4 出 産 育 児 諸 費	10,506,000	7,143,570	0	3,362,430	3,362,430
	5 葬 祭 諸 費	1,200,000	780,000	0	420,000	420,000
	6 傷 病 手 当 金	763,000	0	0	763,000	763,000
3 国民健康保険事業費納付 金		886,620,000	886,566,407	0	53,593	53,593
	1 医 療 給 付 費	676,500,000	676,499,127	0	873	873
	2 後期高齢者支援金等	152,148,000	152,146,950	0	1,050	1,050
	3 介 護 納 付 金	57,972,000	57,920,330	0	51,670	51,670
4 保 健 事 業 費		41,506,000	31,705,111	0	9,800,889	9,800,889
	1 特定健康診査等事業費	31,459,000	24,513,485	0	6,945,515	6,945,515
	2 保 健 事 業 費	10,047,000	7,191,626	0	2,855,374	2,855,374
5 基 金 積 立 金		52,067,000	52,012,981	0	54,019	54,019

歳出

(単位：円)

款	項	予算現額	支出済額	翌年度繰越額	不用額	予算現額と支出済額との比較
	1 基金積立金	52,067,000	52,012,981	0	54,019	54,019
6 共同事業拠出金		1,000	480	0	520	520
	1 共同事業拠出金	1,000	480	0	520	520
7 公債費		137,000	0	0	137,000	137,000
	1 公債費	137,000	0	0	137,000	137,000
8 諸支出金		9,572,000	5,683,200	0	3,888,800	3,888,800
	1 償還金及び還付加算金	8,139,000	4,251,200	0	3,887,800	3,887,800
	2 繰出金	1,433,000	1,432,000	0	1,000	1,000
9 予備費		2,000,000	0	0	2,000,000	2,000,000
	1 予備費	2,000,000	0	0	2,000,000	2,000,000
歳出合計		3,634,250,000	3,417,506,420	0	216,743,580	216,743,580

歳入歳出差引残額

97,128,366円


令和 3 年 月 日 提出

嬉野市長 村上大祐

議案第 号

令和 2 年度

嬉野市後期高齢者医療
特別会計歳入歳出決算書



総 括 表

(単位：円、%)

款	科 目	収 入 済 額	歳入合計に 対する比率	款	科 目	支 出 済 額	歳出合計に 対する比率
1	後 期 高 齢 者 医 療 保 険 料 及 び 使 用 料 数	249,265,700	66.0	1	総 務 費	3,323,171	0.9
2	繰 入 金	43,600	0.0	2	後 期 高 齢 者 医 療 広 域 連 合 納 付 金	372,694,714	98.4
3	繰 越 金	122,638,248	32.5	3	諸 支 出 金	2,618,200	0.7
4	諸 収 入	2,806,409	0.7	4	公 債 費	0	0.0
5		3,120,220	0.8	5	予 備 費	0	0.0
歳 入 合 計		377,874,177	100.0	歳 出 合 計		378,636,085	100.0

歳入

(単位：円)

款	項	予算現額	調定額	収入済額	不納欠損額	収入未済額	予算現額と収入済額との比較
1 後期高齢者医療保険料		256,409,000	250,502,095	249,265,700	179,295	1,057,100	△7,143,300
	1 後期高齢者医療保険料	256,409,000	250,502,095	249,265,700	179,295	1,057,100	△7,143,300
2 使用料及び手数料		70,000	43,600	43,600	0	0	△26,400
	1 手 数 料	70,000	43,600	43,600	0	0	△26,400
3 繰入金		122,639,000	122,638,248	122,638,248	0	0	△752
	1 一般会計繰入金	122,639,000	122,638,248	122,638,248	0	0	△752
4 繰越金		2,806,000	2,806,409	2,806,409	0	0	409
	1 繰越金	2,806,000	2,806,409	2,806,409	0	0	409
5 諸収入		3,901,000	3,120,220	3,120,220	0	0	△780,780
	1 延滞金、加算金及び過料	1,000	16,000	16,000	0	0	15,000
	2 償還金及び還付加算金	3,166,000	2,564,400	2,564,400	0	0	△601,600
	3 特定健康診査等受託費	732,000	539,820	539,820	0	0	△192,180
	4 雑収入	2,000	0	0	0	0	△2,000
歳入合計		385,825,000	379,110,572	377,874,177	179,295	1,057,100	△7,950,823

歳 出

(単位：円)

款	項	予 算 現 額	支 出 済 額	翌年度繰越額	不 用 額	予算現額と支出 済額との比較
1 総 務 費		3,471,000	3,323,171	0	147,829	147,829
	1 総 務 管 理 費	202,000	196,587	0	5,413	5,413
	2 徴 収 費	2,653,000	2,563,164	0	89,836	89,836
	3 保 健 事 業 費	616,000	563,420	0	52,580	52,580
2 後期高齢者医療広域連合 納 付 金		378,917,000	372,694,714	0	6,222,286	6,222,286
	1 後期高齢者医療広域連合 納 付 金	378,917,000	372,694,714	0	6,222,286	6,222,286
3 諸 支 出 金		3,309,000	2,618,200	0	690,800	690,800
	1 償還金及び還付加算金	3,166,000	2,591,200	0	574,800	574,800
	2 繰 出 金	143,000	27,000	0	116,000	116,000
4 公 債 費		28,000	0	0	28,000	28,000
	1 公 債 費	28,000	0	0	28,000	28,000
5 予 備 費		100,000	0	0	100,000	100,000
	1 予 備 費	100,000	0	0	100,000	100,000
歳 出 合 計		385,825,000	378,636,085	0	7,188,915	7,188,915

歳入歳出差引不足額 761,908円

このため翌年度歳入繰上充用金 761,908円

令和 3 年 月 日 提出

嬉野市長 村 上 大 祐

議案第 号

令和 2 年度

嬉野市農業集落排水
特別会計歳入歳出決算書



歳入

(単位：円)

款	項	予算現額	調定額	収入済額	不納欠損額	収入未済額	予算現額と収入済額との比較
1 分担金及び負担金		1,500,000	487,500	487,500	0	0	△1,012,500
	1 分担金	1,500,000	487,500	487,500	0	0	△1,012,500
2 使用料及び手数料		53,366,000	57,850,870	55,067,160	1,304,510	1,479,200	1,701,160
	1 使用料	53,281,000	57,741,870	54,958,160	1,304,510	1,479,200	1,677,160
	2 手数料	85,000	109,000	109,000	0	0	24,000
3 繰入金		322,469,000	322,469,000	322,469,000	0	0	0
	1 他会計繰入金	322,469,000	322,469,000	322,469,000	0	0	0
4 繰越金		7,490,000	7,490,318	7,490,318	0	0	318
	1 繰越金	7,490,000	7,490,318	7,490,318	0	0	318
5 諸収入		401,000	1,972,400	1,972,400	0	0	1,571,400
	1 雑収入	401,000	1,972,400	1,972,400	0	0	1,571,400
6 市債		8,100,000	8,100,000	8,100,000	0	0	0
	1 市債	8,100,000	8,100,000	8,100,000	0	0	0
歳入合計		393,326,000	398,370,088	395,586,378	1,304,510	1,479,200	2,260,378

歳 出

(単位：円)

款	項	予 算 現 額	支 出 済 額	翌年度繰越額	不 用 額	予算現額と支出 済額との比較
1 事 業 費		128,191,000	119,483,588	0	8,707,412	8,707,412
	1 事 業 費	128,191,000	119,483,588	0	8,707,412	8,707,412
2 公 債 費		264,135,000	264,086,460	0	48,540	48,540
	1 公 債 費	264,135,000	264,086,460	0	48,540	48,540
3 予 備 費		1,000,000	0	0	1,000,000	1,000,000
	1 予 備 費	1,000,000	0	0	1,000,000	1,000,000
歳 出 合 計		393,326,000	383,570,048	0	9,755,952	9,755,952

歳入歳出差引残額 12,016,330円


令和 3 年 月 日 提出

嬉野市長 村 上 大 祐

議案第 号

令和 2 年度

嬉野都市計画下水道事業嬉野市公共
下水道事業費特別会計歳入歳出決算書



歳入

(単位：円)

款	項	予算現額	調定額	収入済額	不納欠損額	収入未済額	予算現額と収入済額との比較
1 分担金及び負担金		3,122,000	3,819,200	3,819,200	0	0	697,200
	1 負担金	3,122,000	3,819,200	3,819,200	0	0	697,200
2 使用料及び手数料		80,114,000	85,043,840	81,132,770	1,371,970	2,539,100	1,018,770
	1 使用料	79,969,000	84,844,840	80,933,770	1,371,970	2,539,100	964,770
	2 手数料	145,000	199,000	199,000	0	0	54,000
3 国庫支出金		82,000,000	65,000,000	65,000,000	0	0	△17,000,000
	1 国庫補助金	82,000,000	65,000,000	65,000,000	0	0	△17,000,000
4 財産収入		1,000	3,600	3,600	0	0	2,600
	1 財産運用収入	1,000	3,600	3,600	0	0	2,600
5 繰入金		191,089,000	191,089,000	191,089,000	0	0	0
	1 繰入金	191,089,000	191,089,000	191,089,000	0	0	0
6 繰越金		12,112,000	12,112,222	12,112,222	0	0	222
	1 繰越金	12,112,000	12,112,222	12,112,222	0	0	222
7 諸収入		3,482,000	3,473,288	3,473,288	0	0	△8,712
	1 雑収入	3,482,000	3,473,288	3,473,288	0	0	△8,712
8 市債		128,000,000	108,600,000	108,600,000	0	0	△19,400,000
	1 市債	128,000,000	108,600,000	108,600,000	0	0	△19,400,000
歳入合計		499,920,000	469,141,150	465,230,080	1,371,970	2,539,100	△34,689,920

歳 出

(単位：円)

款	項	予 算 現 額	支 出 済 額	翌年度繰越額	不 用 額	予算現額と支出 済額との比較
1 事 業 費		345,060,000	294,774,706	38,479,000	11,806,294	50,285,294
	1 事 業 費	345,060,000	294,774,706	38,479,000	11,806,294	50,285,294
2 公 債 費		153,860,000	153,435,660	0	424,340	424,340
	1 公 債 費	153,860,000	153,435,660	0	424,340	424,340
3 予 備 費		1,000,000	0	0	1,000,000	1,000,000
	1 予 備 費	1,000,000	0	0	1,000,000	1,000,000
歳 出 合 計		499,920,000	448,210,366	38,479,000	13,230,634	51,709,634

歳入歳出差引残額 17,019,714円

令和 3 年 月 日 提出

嬉野市長 村上大祐

議案第 号

令和 2 年度

嬉野市浄化槽
特別会計歳入歳出決算書



総 括 表

(単位：円、%)

款	科 目	収 入 済 額	歳入合計に 対する比率	款	科 目	支 出 済 額	歳出合計に 対する比率
1	分 担 金 担 及 び 負 使 用 料 及 び 手 数 料	11,912,500	7.1	1	事 業 費	152,122,979	94.6
2	国 庫 支 出 金	19,204,840	11.5	2	公 債 費	8,700,664	5.4
3	繰 入 金	44,930,000	26.8	3	予 備 費	0	0.0
4	繰 越 金	38,159,000	22.7				
5	諸 収 入	6,617,525	3.9				
6	市 債	2,788,458	1.7				
7		44,000,000	26.3				
歳 入 合 計		167,612,323	100.0	歳 出 合 計		160,823,643	100.0

歳入

(単位：円)

款	項	予算現額	調定額	収入済額	不納欠損額	収入未済額	予算現額と収入済額との比較
1 分担金及び負担金		11,880,000	11,912,500	11,912,500	0	0	32,500
	1 分担金	11,880,000	11,912,500	11,912,500	0	0	32,500
2 使用料及び手数料		16,640,000	19,246,070	19,204,840	0	41,230	2,564,840
	1 使用料	16,500,000	19,084,070	19,042,840	0	41,230	2,542,840
	2 手数料	140,000	162,000	162,000	0	0	22,000
3 国庫支出金		44,930,000	44,930,000	44,930,000	0	0	0
	1 国庫補助金	44,930,000	44,930,000	44,930,000	0	0	0
4 繰入金		38,159,000	38,159,000	38,159,000	0	0	0
	1 繰入金	38,159,000	38,159,000	38,159,000	0	0	0
5 繰越金		6,617,000	6,617,525	6,617,525	0	0	525
	1 繰越金	6,617,000	6,617,525	6,617,525	0	0	525
6 諸収入		2,789,000	2,788,458	2,788,458	0	0	△542
	1 雑収入	2,789,000	2,788,458	2,788,458	0	0	△542
7 市債		44,100,000	44,000,000	44,000,000	0	0	△100,000
	1 市債	44,100,000	44,000,000	44,000,000	0	0	△100,000
歳入合計		165,115,000	167,653,553	167,612,323	0	41,230	2,497,323

歳出

(単位：円)

款	項	予算現額	支出済額	翌年度繰越額	不用額	予算現額と支出済額との比較
1 事業費		155,391,000	152,122,979	0	3,268,021	3,268,021
	1 事業費	155,391,000	152,122,979	0	3,268,021	3,268,021
2 公債費		8,724,000	8,700,664	0	23,336	23,336
	1 公債費	8,724,000	8,700,664	0	23,336	23,336
3 予備費		1,000,000	0	0	1,000,000	1,000,000
	1 予備費	1,000,000	0	0	1,000,000	1,000,000
歳出合計		165,115,000	160,823,643	0	4,291,357	4,291,357

歳入歳出差引残額 6,788,680円


令和 3 年 月 日 提出

嬉野市長 村上大祐

議案第 号

令和 2 年度

嬉野市嬉野都市計画事業嬉野第七
土地区画整理事業費特別会計歳入歳出決算書



総 括 表

(単位：円、%)

款	科 目	収 入 済 額	歳入合計に 対する比率	款	科 目	支 出 済 額	歳出合計に 対する比率
1	財 産 収 入	37,358,130	47.0	1	土 木 費	1,516,663	2.2
2	繰 入 金	25,888,000	32.5	2	公 債 費	23,739,776	35.0
3	繰 越 金	16,232,888	20.4	3	諸 支 出 金	42,623,000	62.8
4	諸 収 入	40,000	0.1	4	予 備 費	0	0.0
歳 入 合 計		79,519,018	100.0	歳 出 合 計		67,879,439	100.0

歳入

(単位：円)

款	項	予算現額	調定額	収入済額	不納欠損額	収入未済額	予算現額と収入済額との比較
1 財産収入		26,957,000	37,358,130	37,358,130	0	0	10,401,130
	1 財産売却収入	26,946,000	37,346,700	37,346,700	0	0	10,400,700
	2 財産運用収入	11,000	11,430	11,430	0	0	430
2 繰入金		25,888,000	25,888,000	25,888,000	0	0	0
	1 一般会計繰入金	25,888,000	25,888,000	25,888,000	0	0	0
3 繰越金		16,232,000	16,232,888	16,232,888	0	0	888
	1 繰越金	16,232,000	16,232,888	16,232,888	0	0	888
4 諸収入		1,000	1,686,120	40,000	0	1,646,120	39,000
	1 雑収入	1,000	1,686,120	40,000	0	1,646,120	39,000
歳入合計		69,078,000	81,165,138	79,519,018	0	1,646,120	10,441,018

歳 出

(単位：円)

款	項	予 算 現 額	支 出 済 額	翌年度繰越額	不 用 額	予算現額と支出 済額との比較
1 土 木 費		2,615,000	1,516,663	0	1,098,337	1,098,337
	1 都 市 計 画 費	2,615,000	1,516,663	0	1,098,337	1,098,337
2 公 債 費		23,740,000	23,739,776	0	224	224
	1 公 債 費	23,740,000	23,739,776	0	224	224
3 諸 支 出 金		42,623,000	42,623,000	0	0	0
	1 繰 出 金	42,623,000	42,623,000	0	0	0
4 予 備 費		100,000	0	0	100,000	100,000
	1 予 備 費	100,000	0	0	100,000	100,000
歳 出 合 計		69,078,000	67,879,439	0	1,198,561	1,198,561

歳入歳出差引残額 11,639,579円

令和 3 年 月 日 提出

嬉野市長 村上大祐

議案第 号

令和 2 年度

嬉野市嬉野都市計画事業嬉野第八
土地区画整理事業費特別会計歳入歳出決算書



総 括 表

(単位：円、%)

款	科 目	収 入 済 額	歳入合計に 対する比率	款	科 目	支 出 済 額	歳出合計に 対する比率
1	財 産 収 入	30,995,700	63.1	1	土 木 費	1,767,778	9.7
2	繰 入 金	10,238,000	20.8	2	公 債 費	12,777,191	70.4
3	繰 越 金	7,876,594	16.0	3	諸 支 出 金	3,605,000	19.9
4	諸 収 入	60,000	0.1	4	予 備 費	0	0.0
歳 入 合 計		49,170,294	100.0	歳 出 合 計		18,149,969	100.0

歳入

(単位：円)

款	項	予算現額	調定額	収入済額	不納欠損額	収入未済額	予算現額と収入済額との比較
1 財産収入		604,000	30,995,700	30,995,700	0	0	30,391,700
	1 財産売払収入	1,000	30,392,100	30,392,100	0	0	30,391,100
	2 財産運用収入	603,000	603,600	603,600	0	0	600
2 繰入金		10,238,000	10,238,000	10,238,000	0	0	0
	1 一般会計繰入金	10,238,000	10,238,000	10,238,000	0	0	0
3 繰越金		7,876,000	7,876,594	7,876,594	0	0	594
	1 繰越金	7,876,000	7,876,594	7,876,594	0	0	594
4 諸収入		1,000	551,443	60,000	0	491,443	59,000
	1 雑収入	1,000	551,443	60,000	0	491,443	59,000
歳入合計		18,719,000	49,661,737	49,170,294	0	491,443	30,451,294

歳 出

(単位：円)

款	項	予 算 現 額	支 出 済 額	翌年度繰越額	不 用 額	予算現額と支出 済額との比較
1 土 木 費		2,235,000	1,767,778	0	467,222	467,222
	1 都 市 計 画 費	2,235,000	1,767,778	0	467,222	467,222
2 公 債 費		12,779,000	12,777,191	0	1,809	1,809
	1 公 債 費	12,779,000	12,777,191	0	1,809	1,809
3 諸 支 出 金		3,605,000	3,605,000	0	0	0
	1 繰 出 金	3,605,000	3,605,000	0	0	0
4 予 備 費		100,000	0	0	100,000	100,000
	1 予 備 費	100,000	0	0	100,000	100,000
歳 出 合 計		18,719,000	18,149,969	0	569,031	569,031

歳入歳出差引残額 31,020,325円


令和 3 年 月 日 提出

嬉野市長 村 上 大 祐

議案第 号

令和 2 年度

嬉野市嬉野都市計画事業嬉野温泉駅周辺
土地区画整理事業費特別会計歳入歳出決算書



歳入

(単位：円)

款	項	予算現額	調定額	収入済額	不納欠損額	収入未済額	予算現額と収入済額との比較
1 国庫支出金		57,750,000	31,437,000	31,437,000	0	0	△26,313,000
	1 国庫補助金	57,750,000	31,437,000	31,437,000	0	0	△26,313,000
2 県支出金		11,439,000	6,228,000	6,228,000	0	0	△5,211,000
	1 県補助金	11,439,000	6,228,000	6,228,000	0	0	△5,211,000
3 財産収入		1,000	14,670	14,670	0	0	13,670
	1 財産運用収入	1,000	14,670	14,670	0	0	13,670
4 繰入金		155,699,000	155,699,000	155,699,000	0	0	0
	1 一般会計繰入金	155,699,000	155,699,000	155,699,000	0	0	0
5 繰越金		26,789,000	26,789,795	26,789,795	0	0	795
	1 繰越金	26,789,000	26,789,795	26,789,795	0	0	795
6 市債		40,100,000	21,900,000	21,900,000	0	0	△18,200,000
	1 市債	40,100,000	21,900,000	21,900,000	0	0	△18,200,000
歳入合計		291,778,000	242,068,465	242,068,465	0	0	△49,709,535

歳 出

(単位：円)

款	項	予 算 現 額	支 出 済 額	翌年度繰越額	不 用 額	予算現額と支出 済額との比較
1 土 木 費		239,478,000	139,993,895	83,461,000	16,023,105	99,484,105
	1 都 市 計 画 費	239,478,000	139,993,895	83,461,000	16,023,105	99,484,105
2 公 債 費		51,800,000	51,685,221	0	114,779	114,779
	1 公 債 費	51,800,000	51,685,221	0	114,779	114,779
3 予 備 費		500,000	0	0	500,000	500,000
	1 予 備 費	500,000	0	0	500,000	500,000
歳 出 合 計		291,778,000	191,679,116	83,461,000	16,637,884	100,098,884

歳入歳出差引残額 50,389,349円

令和 3 年 月 日 提出

嬉野市長 村 上 大 祐

